

សន្តិសុខស្បៀង និងអាហារូបត្ថម្ភនៅកម្ពុជា៖ លំនាំ និងមាតិកាឆ្ពោះទៅរកជោគជ័យ

ឯកសារពិភាក្សាគោលនយោបាយ^១

សេចក្តីផ្តើម

នៅប៉ុន្មានឆ្នាំថ្មីៗនេះ អាស៊ីខាងត្បូង និងអាស៊ីអាគ្នេយ៍ មានកំណើនសេដ្ឋកិច្ចលឿនគួរឱ្យកត់សម្គាល់ ដែលជំរុញឡើងដោយកំណើនយ៉ាងលឿនរបស់ប្រទេសចិន និងឥណ្ឌា ។ ដោយសារមានការផ្លាស់ប្តូរនៅក្នុងតំបន់បែបនេះ កម្ពុជាក៏ទទួលបានផលចំណេញពីទំនាក់ទំនងជិតស្និទ្ធជាមួយប្រទេសជិតខាងផ្ទាល់ ដូចជាថៃ និងវៀតណាម និងប្រទេសដទៃទៀតនៅក្នុងតំបន់ ដូចជា ចិនជាដើម ។ ប្រទេសវៀតណាម ថៃ និងចិន ជាដៃគូពាណិជ្ជកម្មដ៏សំខាន់របស់កម្ពុជា ហើយក៏បានផ្តល់ឱកាសការងារជាច្រើនដល់ប្រជាជនកម្ពុជាដែរ តាមរយៈការធ្វើចំណាកស្រុកឆ្លងកាត់ព្រំដែន ។ ម្យ៉ាងទៀត កម្ពុជាកំពុងតាមដានយ៉ាងជិតដិតដល់លើការរីកចម្រើន និងកត្តារាំងស្ទះការអភិវឌ្ឍនៅវៀតណាម ដែលជាប្រទេសមានសេដ្ឋកិច្ចកំពុងឡើង និង នៅថៃ ដែលជាប្រទេសមានប្រាក់ចំណូលឡើងដល់កម្រិតមធ្យម និងសម្រេចបាន កំណើនសេដ្ឋកិច្ចលឿនប្រកបដោយចីរភាពក្នុងរយៈពេលបួនទសវត្សរ៍មុនពេលមានវិបត្តិអាស៊ី ។

ក្នុងស្ថានភាពរួមនៃអន្តរកម្ម និងសមាហរណកម្មសេដ្ឋកិច្ចក្នុងតំបន់ ការអភិវឌ្ឍនៅកម្ពុជា និងឥទ្ធិពលនៃការអភិវឌ្ឍ ទៅលើអាហារូបត្ថម្ភ និងសន្តិសុខស្បៀង អាចកាន់តែងាយយល់បានតាមការប្រៀបធៀបជាមួយបណ្តាប្រទេសនៅអាស៊ីខាងត្បូង និងអាស៊ីអាគ្នេយ៍ ។ ម្យ៉ាងទៀត បទពិសោធន៍ដែលប្រទេសអាស៊ីដទៃទៀតទទួលបាននៅដំណាក់កាលដំបូងនៃការអភិវឌ្ឍ និងមាតិកាដែលគេប្រកាន់យក ដើម្បីទទួលបានជោគជ័យដូចសព្វថ្ងៃអាចផ្តល់ជាព័ត៌មានដ៏មានប្រយោជន៍ ដើម្បីវាយតម្លៃពីដំណាក់កាលបច្ចុប្បន្ននៃការអភិវឌ្ឍនៅកម្ពុជា និងព្យាករណ៍ពីឱកាស និងបញ្ហាប្រឈមដែលកម្ពុជាត្រូវជួបប្រទះនៅពេលអនាគត ។

អត្ថបទនេះ បង្ហាញជារួមពី ស្ថានភាពសន្តិសុខស្បៀង និងអាហារូបត្ថម្ភនៅកម្ពុជា ដោយយល់ទស្សនវិស័យនៃការអភិវឌ្ឍក្នុងតំបន់ ។ អត្ថបទនេះ មានគោលបំណងស្វែងយល់ពីស្ថានភាពបច្ចុប្បន្ននៅក្នុងបរិបទនៃការផ្លាស់ប្តូរសេដ្ឋកិច្ច និងកំណត់នូវលំនាំរួមគ្នា និងលំនាំខុសៗគ្នា រវាងកម្ពុជា និងប្រទេសដទៃទៀតក្នុងតំបន់ ។ មេរៀនដែលទទួលបានពីប្រទេសទាំងនេះ អាចជួយដល់ការរៀបចំយុទ្ធសាស្ត្រអភិវឌ្ឍន៍ប្រកប

ដោយប្រសិទ្ធភាព និងអន្តរាគមន៍ជាក់លាក់លើអាហារូបត្ថម្ភ និងសន្តិសុខស្បៀងនៅកម្ពុជា ។

អត្ថបទនេះ ចែកចេញជាបីផ្នែក ។ ផ្នែកទីមួយ បង្ហាញពីក្របខណ្ឌទស្សនទានមួយសម្រាប់វិភាគពីសន្តិសុខស្បៀង និងអាហារូបត្ថម្ភ ដោយផ្សារភ្ជាប់នឹងយុទ្ធសាស្ត្រអភិវឌ្ឍន៍ ។ ក្របខណ្ឌនេះ សង្កត់ធ្ងន់ទៅលើអន្តរកម្ម និងចំណងទាក់ទងរវាងកត្តាផ្សេងៗដែលជះឥទ្ធិពលទៅលើស្ថានភាពអាហារូបត្ថម្ភ និងសន្តិសុខស្បៀងទាំងនៅកម្រិតម៉ាក្រូ និងមីក្រូ ។ ផ្នែកទីពីរ វិភាគពីស្ថានភាពបច្ចុប្បន្ននៃសន្តិសុខស្បៀង និងអាហារូបត្ថម្ភនៅកម្ពុជា ធៀបនឹងប្រទេសអាស៊ីខាងត្បូង និងអាស៊ីអាគ្នេយ៍ដទៃទៀត និងនិន្នាការនៃការអភិវឌ្ឍ ។ ទិន្នន័យមានស្រាប់ និងស្ថិតិសាស្ត្រសំខាន់ៗនៃការអភិវឌ្ឍ និងអាហារូបត្ថម្ភ ត្រូវបានយកមកប្រើប្រាស់ ដើម្បីគូសបញ្ជាក់ពីតួនាទីនៃកំណើនសេដ្ឋកិច្ច ក្នុងការជំរុញសន្តិសុខស្បៀង និងអាហារូបត្ថម្ភឱ្យកាន់តែប្រសើរឡើង ។ ផ្នែកទីបី គឺជាសេចក្តីសន្និដ្ឋាន ។

ក្របខ័ណ្ឌទស្សនទាន និងកត្តាជំរុញសន្តិសុខស្បៀង

ទស្សនៈបច្ចុប្បន្ន ស្តីពីសន្តិសុខស្បៀង បានផ្តល់ជាក្របខណ្ឌដ៏មានប្រយោជន៍ និងគ្រប់ជ្រុងជ្រោយមួយ សម្រាប់វិភាគពីស្ថានភាពអាហារូបត្ថម្ភ និងស្បៀងអាហារ និងស្វែងយល់ពីកត្តាជំរុញសំខាន់ៗ ។ និយមន័យរួមគ្នាសព្វថ្ងៃ ស្តីពីសន្តិសុខស្បៀង ត្រូវបានកំណត់ឡើងក្នុងកិច្ចប្រជុំកំពូល ស្តីពីស្បៀងអាហារសកលកាលពីឆ្នាំ១៩៩៩ ។ សន្តិសុខស្បៀងកើតមានឡើង "នៅពេលមនុស្សទាំងអស់ មានលទ្ធភាពពេញលេញទាំងផ្នែករូបវន្ត ផ្នែកសង្គម និងផ្នែកសេដ្ឋកិច្ច ក្នុងការទទួលបានស្បៀងអាហារមានសុវត្ថិភាព និងមានជីវជាតិគ្រប់គ្រាន់ សម្រាប់បំពេញតម្រូវការរបបអាហារ និងចំណង់ចំណូលចិត្តនៅគ្រប់ពេល ដើម្បីឱ្យមានជីវិតរស់នៅយ៉ាងសកម្ម និងសុខភាពមាំមួន" (FAO 1996) ។ ការសម្រេចបានស្ថានភាពបែបនេះ ទាមទារឱ្យមានសកម្មភាពរួមគ្នានៅកម្រិត បុគ្គល គ្រួសារ ជាតិ តំបន់ និងសកល (FAO 1996) ។ ក្នុងកិច្ចប្រជុំកំពូល ស្តីពីសន្តិសុខស្បៀងសកលកាលពីឆ្នាំ២០០៩ សហគមន៍អន្តរជាតិបានបញ្ជាក់គាំទ្រដល់និយមន័យនេះ និងសង្កត់ធ្ងន់ថា "សមាសធាតុអាហារូបត្ថម្ភត្រូវមានជាចាំបាច់ក្នុងនិយមន័យនេះ" (FAO 2009) ។ និយមន័យដែលមានសមាសធាតុច្រើនបូកបញ្ចូលគ្នានៃសន្តិសុខស្បៀង ត្រូវបានយកមកប្រើជាទូទៅក្នុងអត្ថបទនេះ ។

ក្រាហ្វិក ១ បង្ហាញពីក្របខណ្ឌទស្សនទាន សម្រាប់ការវិភាគពីសន្តិសុខស្បៀង ដែលជាអាទិភាពមួយក្នុងយុទ្ធសាស្ត្រ

១ អត្ថបទនេះរៀបចំឡើងដោយបណ្ឌិត Olivier Ecker និង បណ្ឌិត Xinshen Diao នៃវិទ្យាស្ថានស្រាវជ្រាវគោលនយោបាយស្បៀងអន្តរជាតិ (IFPRI) ។ អត្ថបទនេះផ្អែកលើឯកសារពិភាក្សាគោលនយោបាយ រៀបចំសម្រាប់កិច្ចប្រជុំបូកសរុប ស្តីពី គោលនយោបាយកសិកម្ម និងសន្តិសុខស្បៀងនៅកម្ពុជា ដែលធ្វើឡើងកាលពី ថ្ងៃទី ៤ វិច្ឆិកា ២០១០ ។

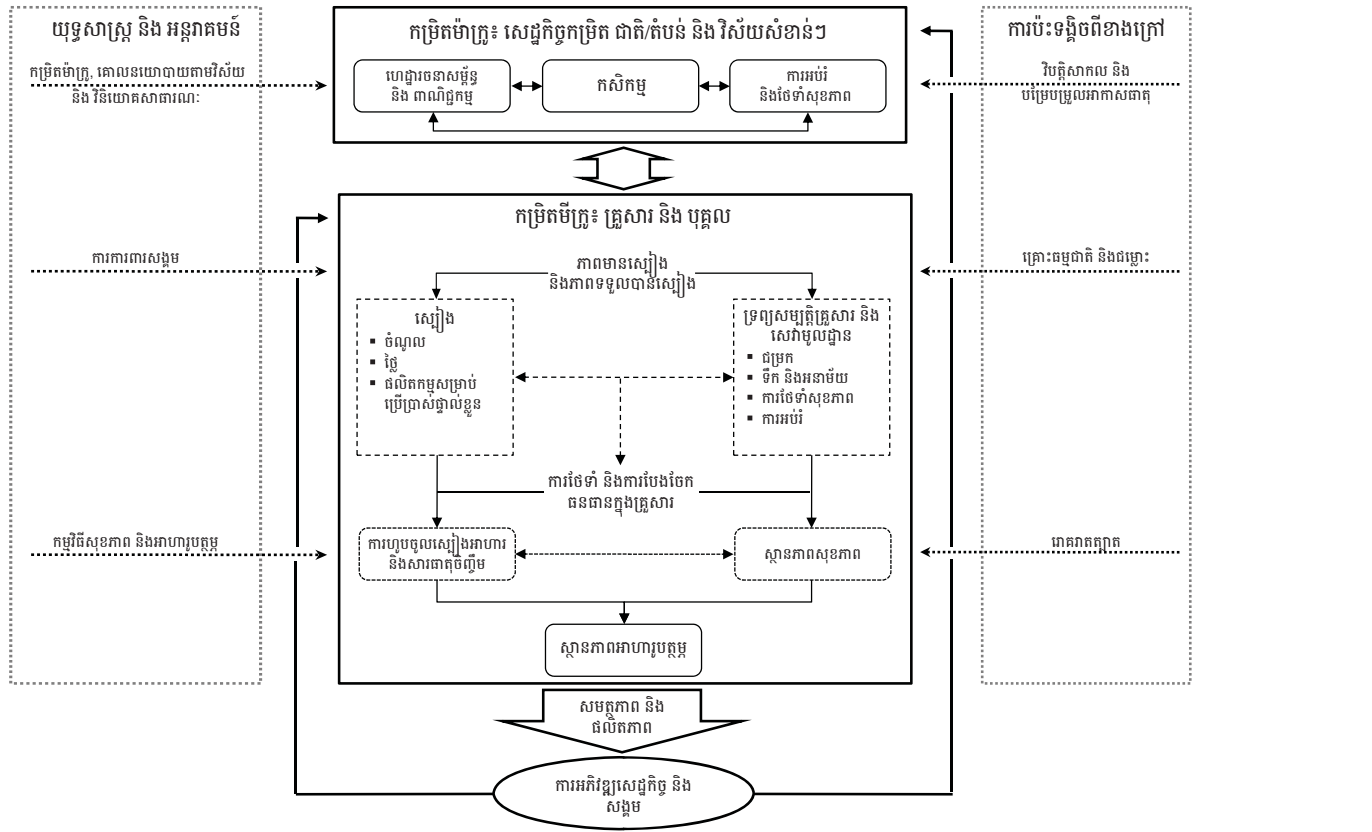
អភិវឌ្ឍន៍របស់កម្ពុជា ។ ការរំលោភបំពានគោលនយោបាយ និងយុទ្ធសាស្ត្រដ៏ស្មុគស្មាញ ដើម្បីសម្រេចបានសន្តិសុខស្បៀង តាមនិយមន័យកំណត់ឡើងដោយកិច្ចប្រជុំកំពូល តម្រូវឱ្យមាន វិធីសាស្ត្រគ្រប់ជ្រុងជ្រោយ និងបូកបញ្ចូលគ្នា និងទូលំ ទូលាយមួយ ដែលគិតគូរដល់លក្ខណៈច្រើនកម្រិត និងឆ្លងវិស័យ នៃបញ្ហាសន្តិសុខស្បៀង ។ ដោយសារមានផលប៉ះពាល់ធ្ងន់ធ្ងរ ពីវិបត្តិសេដ្ឋកិច្ចសាកលនាពេលថ្មីៗ ក្របខណ្ឌរបស់យើងបាន ពង្រីកក្របខណ្ឌមានស្រាប់ (ដែលផ្តោតទៅលើបញ្ហាអាហារូបត្ថម្ភ និងការប្រើប្រាស់ស្បៀងនៅកម្រិតបុគ្គល និងគ្រួសារ) ដោយដាក់ បញ្ចូលនូវសមាសធាតុម៉ាក្រូសេដ្ឋកិច្ចថែមទៀត ។ ក្របខណ្ឌនេះ បានបង្ហាញពីច្រកផ្សេងៗនៅក្នុងប្រព័ន្ធសន្តិសុខស្បៀង ដែល ក្នុងនោះ ម្ខាងមានអន្តរាគមន៍ផ្សេងៗនិងគោលនយោបាយ និង ម្ខាងទៀតមានការប៉ះទង្គិចពីផ្នែកក្រៅ (ដូចជា វិបត្តិសាកល និងមហន្តរាយជាប់ទាក់ទងនឹងអាកាសធាតុ) ចូលមកលាយឡំគ្នា ជះឥទ្ធិពលទៅលើស្ថានភាពអាហារូបត្ថម្ភរបស់ប្រជាជន ក៏ដូចជា កត្តាសំខាន់ៗដែលកំណត់ពីស្ថានភាពអាហារូបត្ថម្ភ ។ វាក៏បង្ហាញ ដែរថា ការផ្លាស់ប្តូរក្នុងស្ថានភាពអាហារូបត្ថម្ភរបស់ប្រជាជន មិន ត្រឹមតែជះឥទ្ធិពលទៅលើសុខុមាលភាពរបស់បុគ្គល និងគ្រួសារ ប៉ុណ្ណោះទេ គឺថែមទាំងទៅលើ ការអភិវឌ្ឍសេដ្ឋកិច្ច និងទម្រង់ សង្គម ទាំងនៅកម្រិតសហគមន៍ និងកម្រិតជាតិ ។

ក្របខណ្ឌទស្សនទាន បានបង្ហាញភាពខុសគ្នា រវាង សន្តិសុខស្បៀងនៅកម្រិតម៉ាក្រូ និងកម្រិតមីក្រូ ។ នៅកម្រិត ម៉ាក្រូ គឺមាន ថ្នាក់ជាតិ និងថ្នាក់ក្រោមជាតិ រីឯកម្រិតមីក្រូ គឺ

មានកម្រិតបុគ្គល និងកម្រិតគ្រួសារ ។ យើងមិនត្រូវយល់ច្រឡំថា សន្តិសុខស្បៀងកម្រិតម៉ាក្រូ ជាការផលិតស្បៀងបានគ្រប់គ្រាន់ សម្រាប់ផ្គត់ផ្គង់ខ្លួនឯងនោះទេ ពីព្រោះវាសំដៅទៅដល់តុល្យភាព នៃការផ្គត់ផ្គង់ និងតម្រូវការស្បៀងនៅក្នុងប្រទេស ឬក្នុងតំបន់ ជាក់លាក់ណាមួយ ដែលនៅទីនោះតម្រូវការស្បៀង ទាំងបរិមាណ និងគុណភាព អាចដោះស្រាយបាន ដោយផលិតកម្មក្នុងស្រុក ឬដោយការនាំចូលជាក់ស្តែង ឬមធ្យោបាយទាំងពីរ (ករណី ភាគច្រើន) ។ ក្នុងន័យនេះ សន្តិសុខស្បៀងកម្រិតម៉ាក្រូត្រូវ បានកំណត់ឡើងដោយរចនាសម្ព័ន្ធ និងប្រតិបត្តិការនៃសេដ្ឋកិច្ច ក្នុងស្រុក និងជាពិសេសវិស័យធនធានជាក់លាក់មួយចំនួន ។ សន្តិសុខស្បៀងកម្រិតមីក្រូ ត្រូវបានកំណត់ដោយគ្រួសារ និង សមាជិកគ្រួសារគ្រប់រូប ដែលមានលទ្ធភាពទទួលបានស្បៀង អាហារមានបរិមាណ និងសារជាតិចិញ្ចឹមគ្រប់គ្រាន់ ក៏ដូចជា វត្តមានទ្រព្យសម្បត្តិគ្រួសារ និងលទ្ធភាពទទួលបានសេវា (សាធារណៈ) មូលដ្ឋាន ដែលជះឥទ្ធិពលទៅលើសុខភាព និងអាហារូបត្ថម្ភ របស់បុគ្គល ។ លទ្ធភាពទទួលបាន ភាគច្រើន ជួបកំហិតនៃមធ្យោបាយខាងសេដ្ឋកិច្ច ដូចជា ភាពក្រីក្រ (ដាច់ ខាត) ជាដើម ។

សន្តិសុខស្បៀង និងអាហារូបត្ថម្ភ ក្នុងការអភិវឌ្ឍ
 ភស្តុតាងក្នុងប្រវត្តិសាស្ត្របង្ហាញថា ជាទូទៅកំណើនសេដ្ឋកិច្ចនាំ ឲ្យអាហារូបត្ថម្ភរបស់មនុស្សប្រែប្រួលប្រសើរឡើង ហើយផ្លូវដើរ ដែលមើលឃើញច្បាស់ និងកាត់ត្រង់បំផុតដើម្បីឈានពីកំណើន

ក្រាហ្វិក ១៖ ក្របខ័ណ្ឌទស្សនទាននៃសន្តិសុខស្បៀង សម្រាប់ការវិភាគយុទ្ធសាស្ត្រអភិវឌ្ឍន៍ប្រទេស



ប្រភព៖ ចងក្រងដោយអ្នកនិពន្ធ

សេដ្ឋកិច្ចទៅដល់អាហារូបត្ថម្ភប្រសើរ គឺតាមរយៈប្រាក់ចំណូលគ្រួសារ ។ ប្រសិនបើកំណើននាំឱ្យចំណូលគ្រួសារកើនឡើងពេលនោះប្រជាជនតែងតែងការហូប (ក្នុងករណីកត្តាផ្សេងៗស្ថិតនៅថេរ) នូវស្បៀងអាហារដែលមានសារជាតិចិញ្ចឹមកម្រិតខ្ពស់ ដូច្នោះហើយប្រជាជនភាគច្រើន ក៏មានស្ថានភាពអាហារូបត្ថម្ភកាន់តែប្រសើរ ។ ប៉ុន្តែឥទ្ធិពលជួយកែលំអបន្តិចម្តងៗនេះ អាចត្រូវរាំងស្ទះនៅតាមកម្រិតផ្សេងៗ និងត្រង់ចំណុចផ្សេងៗគ្នា ។ ច្រកមួយទៀតដើម្បីឱ្យកំណើនអាចជួយកែលំអស្ថានភាពអាហារូបត្ថម្ភ គឺអន្តរាគមន៍តាមគោលនយោបាយសាធារណៈ ។ កំណើនសេដ្ឋកិច្ចផ្តល់ប្រាក់ចំណូលឱ្យរដ្ឋបានកាន់តែច្រើន និងជួយឱ្យរដ្ឋាភិបាលអាចរៀបចំជាកម្មវិធីស្បៀងនិងអាហារូបត្ថម្ភ ឬពង្រីកបន្ថែមនូវសេវាអប់រំ និងសុខភាពសាធារណៈ ។

ភាពខុសគ្នាខ្លាំងនៃស្ថានភាពនិងការកែលំអអាហារូបត្ថម្ភពីមួយឆ្នាំទៅមួយឆ្នាំនៅតាមប្រទេសកំពុងអភិវឌ្ឍន៍ បានបង្ហាញថាកំណើនសេដ្ឋកិច្ចនៅប្រទេសមួយចំនួន បានជ្រាបចុះទៅដល់ប្រជាជនបានច្រើនជាងនៅប្រទេសដទៃទៀត ហើយរដ្ឋាភិបាលមួយចំនួនមានជោគជ័យច្រើន ក្នុងការប្រើប្រាស់កំណើនសេដ្ឋកិច្ចដើម្បីកែលំអស្ថានភាពអាហារូបត្ថម្ភ ប៉ុន្តែប្រទេសខ្លះទៀតមិនសូវបានជោគជ័យទេ និងប្រទេសខ្លះទៀតទទួលបានជោគជ័យតែម្តង ។ ប្រទេសទទួលបានជោគជ័យ ជាបណ្តាប្រទេសដែលបានបង្កើតជាកញ្ចប់គោលនយោបាយដ៏ស័ក្តិសិទ្ធិ ជំរុញឱ្យមានកំណើនប្រាក់ចំណូលកម្រិតខ្ពស់ មានចីរភាពល្អ និងផ្តល់ផលចំណេញដល់ជនក្រីក្រ ព្រមទាំងអន្តរាគមន៍ផ្សេងៗ ដែលផ្តោតចំក្រុមជនងាយរងគ្រោះបំផុត ។ ទោះបីជាការជំរុញបញ្ចូលគ្នានូវជម្រើសគោលនយោបាយ ត្រូវតែរៀបចំឱ្យសមស្របទៅនឹងលក្ខខណ្ឌជាក់លាក់ក្នុងប្រទេសនីមួយៗក៏ដោយ ក៏ប្រទេសដែលទទួលបានជោគជ័យនានា តែងមានលក្ខខណ្ឌដំបូងប្រហាក់ប្រហែលគ្នា ហើយច្រើនតែមានលំនាំវិកលុតលាស់ដូចគ្នា និងដើរតាមមាគ៌ាប្រហាក់ប្រហែលគ្នា ។

ស្ថានភាពអភិវឌ្ឍន៍ និងសន្តិសុខស្បៀងនៅកម្ពុជា នៅក្នុងបរិបទតំបន់នេះ ជាបឋម គួរពិនិត្យពីស្ថានភាពបច្ចុប្បន្ននៃការអភិវឌ្ឍ និងសន្តិសុខស្បៀងនៅកម្ពុជា និងរកមើលថា នៅឆ្នាំណាដែលបណ្តាប្រទេសនៅអាស៊ីខាងត្បូង និងអាស៊ីអាគ្នេយ៍ដទៃទៀតសម្រេចបាននូវស្ថានភាពប្រហាក់ប្រហែលគ្នា ក្នុងនេះគួរជ្រើសយកប្រទេស ចិន ឡាវ ថៃ វៀតណាម ឥណ្ឌា និងបង់ក្លាដែសសម្រាប់ធ្វើការប្រៀបធៀប ។ សន្ទស្សន៍អភិវឌ្ឍន៍នៅកម្រិតម៉ាក្រូផលិតផលក្នុងស្រុកសរុប (ផសស) គិតក្នុងមនុស្សម្នាក់ចំណែកឯសន្ទស្សន៍នៅកម្រិតមីក្រូ គឺជា សន្ទស្សន៍ដែលគេតែងប្រើប្រាស់ជាទូទៅក្នុងការកំណត់ ភាពក្រីក្រ ភាពស្រេកឃ្លានកង្វះអាហារូបត្ថម្ភកុមារ និងអត្រាមរណភាពរបស់កុមារ ។ ទិន្នន័យ បានប្រមូលចងក្រងឡើងពីប្រភពសាធារណៈផ្សេងៗដូចជា សន្ទស្សន៍អភិវឌ្ឍន៍សាកល (WDI 2010) មូលដ្ឋានទិន្នន័យស្ថិតិសន្តិសុខស្បៀងរបស់អង្គការស្បៀងអាហារ និងកសិកម្ម (FSS 2010) និងមូលដ្ឋានទិន្នន័យសាកល ស្តីពីកង្វះ

អាហារូបត្ថម្ភ និងការលូតលាស់ធំធេងនៃកុមារ របស់អង្គការសុខភាពពិភពលោក (GDCGM 2010) ។

កម្ពុជាមានកំណើនសេដ្ឋកិច្ចយ៉ាងលឿនចាប់ពីឆ្នាំ១៩៩៣មក ជាពិសេសចាប់តាំងពីឆ្នាំចូលសហស្សវត្សរ៍ថ្មី (Naron 2009) ។ នៅចន្លោះឆ្នាំ១៩៩៣ និង ១៩៩៨ ផសស កើនឡើង ៦,៣% ក្នុងមួយឆ្នាំ និង ៩,៥% ជាមធ្យមក្នុងមួយឆ្នាំ នៅចន្លោះឆ្នាំ១៩៩៩ និង ២០០៨ ។ ទោះជាយ៉ាងនេះក្តី កម្ពុជានៅតែជាប្រទេសមានប្រាក់ចំណូលទាប ដោយមានប្រាក់ចំណូលជាមធ្យមក្នុងមនុស្សម្នាក់ ៥០០ដុល្លារ នៅឆ្នាំ២០០៨ (តារាង ១ ខ្ទង់ទី១) ។ ក្នុងចំណោមប្រទេសដែលយកមកប្រៀបធៀបក្នុងការសិក្សានេះ មានតែ ឡាវ និងបង់ក្លាដែស ប៉ុណ្ណោះ ដែលមានកម្រិតប្រាក់ចំណូលក្នុងមនុស្សម្នាក់ ទាបជាងកម្ពុជា ។ នៅឆ្នាំ២០០៨ ប្រាក់ចំណូលក្នុងមនុស្សម្នាក់នៅវៀតណាម និងឥណ្ឌា មានកម្រិតខ្ពស់ជាងកម្ពុជាបន្តិច ប៉ុន្តែមិនមានកម្រិតខ្ពស់ជាងមួយជាបួន និង ថៃមួយជាប្រាំ ។ ឥណ្ឌាឡើងដល់កម្រិតប្រាក់ចំណូលដូចកម្ពុជានាបច្ចុប្បន្ននៅឆ្នាំ២០០៣ ហើយវៀតណាមនៅឆ្នាំ២០០៤ រីឯចិនមានប្រាក់ចំណូលក្នុងមនុស្សម្នាក់ឡើងដល់កម្រិត ៥០០ដុល្លារ នៅឆ្នាំ២០០៣ និង ថៃ នៅឆ្នាំ១៩៧០ ។

វិសមភាពប្រាក់ចំណូលនៅកម្ពុជា មានលក្ខណៈកាន់តែធ្ងន់ធ្ងរ បើវាស់វែងដោយមេគុណ GINI នៅអំឡុងពេលដែលកម្ពុជាមានកំណើនលឿន ។ នៅឆ្នាំ១៩៩៤ មេគុណ GINI មានកម្រិត ០,៣៨ និងនៅឆ្នាំ២០០៧ មានកម្រិត ០,៤៤ ដែលជាតួលេខខ្ពស់បំផុតក្នុងចំណោមប្រទេសនៅអាស៊ីខាងត្បូង និងអាស៊ីអាគ្នេយ៍ ។ ទោះបីវិសមភាពប្រាក់ចំណូលកើនលឿនក្តីក៏ភាពក្រីក្របានធ្លាក់ចុះយ៉ាងច្រើនគួរកត់សម្គាល់ ប៉ុន្តែវានៅតែប៉ះពាល់ដល់ប្រជាជនកម្ពុជាប្រមាណ ២៥% នាពេលបច្ចុប្បន្ន ។ ទោះបីកម្ពុជា មានការរីកចម្រើនក្នុងពេលកន្លងមក ទាំងនៅតំបន់ជនបទ និងទីក្រុងក្តី ក៏អត្រាភាពក្រីក្រនៅជនបទ នៅតែមានកម្រិតខ្ពស់ជាងទីក្រុងដដែល ។ កំណើនសេដ្ឋកិច្ចលឿននៅទីក្រុង និងការកាត់បន្ថយភាពក្រីក្រយឺតៗនៅជនបទ អាចមានចំណែកក្នុងកំណើនវិសមភាពប្រាក់ចំណូលនៅទូទាំងប្រទេស ។ កម្ពុជាមានភាពក្រីក្រស្មើនឹង ប្រហែលពាក់កណ្តាលនៃកម្រិតនៅបង់ក្លាដែស និង ២ភាគ៣នៃកម្រិតនៅឥណ្ឌា និង ឡាវ (តារាង ១ ខ្ទង់ទី២) ។

ទោះបីជួបការលំបាកនៅអំឡុងពេលមានវិបត្តិអាស៊ីក្តី ក៏កម្ពុជា បានកាត់បន្ថយប្រេវ៉ាឡង់នៃកង្វះអាហារូបត្ថម្ភពីអត្រា ៣៨% នៅឆ្នាំ១៩៩២ មកត្រឹម ២៥% នៅឆ្នាំ២០០៦ គឺប្រហាក់ប្រហែលគ្នានឹងអត្រាភាពក្រីក្រ ។ ប៉ុន្តែមិនដូចជាភាពក្រីក្រទេ អត្រាប្រេវ៉ាឡង់នៃកង្វះអាហារូបត្ថម្ភ (ឬភាពស្រេកឃ្លានដែលគេតែងលើកឡើង) ដែលជាភាគរយនៃប្រជាជនហូបចូលកាឡូរីតិចជាងកម្រិតតម្រូវការអប្បបរមា វាស្ទើរស្មើគ្នានឹងប្រទេសបង់ក្លាដែស និងខ្ពស់ជាងប្រទេសឥណ្ឌាបន្តិចផង (តារាង ១ ខ្ទង់ទី៣) ។ ផ្ទុយទៅវិញ អត្រាប្រេវ៉ាឡង់នៃកង្វះអាហារូបត្ថម្ភនៅឡាវ ទាបជាងនៅកម្ពុជា ទោះបីឡាវមានកម្រិតភាពក្រីក្រខ្ពស់ជាង និងមានកម្រិតប្រាក់ចំណូលក្នុងមនុស្សម្នាក់ទាបជាងកម្ពុជាក្តី ។

តារាង ១៖ ការប្រៀបធៀបស្ថានភាពសន្តិសុខស្បៀង និងការអភិវឌ្ឍនៅកម្ពុជា

	ជសស ក្នុងមនុស្សម្នាក់ (ថ្ងៃដុល្លារចេរ្យឆ្នាំ២០០០)		អនុបាតភាពក្រីក្រត្រឹម កម្រិត ១,២៥ដុល្លារ ក្នុង មួយថ្ងៃ (% នៃប្រជាជន)		ប្រេវ៉ាឡង់ នៃកង្វះអាហារូបត្ថម្ភ (% នៃប្រជាជន)		ប្រេវ៉ាឡង់ នៃកុមារក្រិន (% នៃ កុមារអាយុក្រោម ៥ឆ្នាំ)		អត្រាមរណភាព នៃកុមារអាយុក្រោម ៥ឆ្នាំ (ក្នុង ១០០០នាក់)	
	២០០៦	មានស្ថានភាព ប្រហែលគ្នានៅឆ្នាំ	២០០៦-០៧	មានស្ថានភាព ប្រហែលគ្នានៅឆ្នាំ	២០០៥-០៦	មានស្ថានភាព ប្រហែលគ្នានៅឆ្នាំ	២០០៦-០៨	មានស្ថានភាព ប្រហែលគ្នានៅឆ្នាំ	២០០៦	មានស្ថានភាព ប្រហែលគ្នានៅឆ្នាំ
កម្ពុជា	511		26		25		40		90	
បង់ក្លាដែស	462	-	50	-	26	-	43	-	54	2000
ឡាវ	475	-	44*	-	19	1997	48	-	61	1999
វៀតណាម	647	2004	21	2004	13	1994	36	2002	14	<1975
ឥណ្ឌា	718	2003	42	-	22	1992	48	-	69	2001
ចិន	1,965	1993	16	2002	10	<1992	22*	n.a.	21	1974
ថៃ	2,640	1970	2	<1981	17	1994	16	<1987	14	1973
អាស៊ីខាងកើត និង ប៉ាស៊ីហ្វិក	1,760	1991	17	2002	12	<1992	27	const.	29	1976
សាកលលោក	6,007	n.a.	n.a.	n.a.	14	n.a.	35	n.a.	67	1992

កំណត់សម្គាល់៖ * តួលេខប៉ាន់ស្មានក្នុងឆ្នាំ២០០២, n.a. (not available) បានន័យថា គ្មានតួលេខ, cont. (constant) បានន័យថា ថេរ
ប្រភព៖ WDI 2010, FSS 2010, GDCGM 2010

នៅពីរទសវត្សរ៍ចុងក្រោយនេះ កម្ពុជាក៏សម្រេចជោគជ័យ គួរឱ្យកត់សម្គាល់ក្នុងការកាត់បន្ថយបញ្ហាកង្វះអាហារូបត្ថម្ភកុមារ ។ នៅឆ្នាំ១៩៩៦ មានកុមារអាយុក្រោម ៥ឆ្នាំ ប្រមាណ ៥៩% មានការលូតលាស់ក្រិន និង ៤៣% មានទម្ងន់ស្រាល ប៉ុន្តែ នៅឆ្នាំ២០០៨ បញ្ហានេះបានថយចុះ ដោយអត្រាក្រិនធ្លាក់ចុះ មកត្រឹម ៤០% និង អត្រាទម្ងន់ស្រាល ធ្លាក់ចុះមកត្រឹម ២៩%^២ ។ ស្របគ្នានឹងកម្រិតប្រាក់ចំណូល បញ្ហាកង្វះអាហារូបត្ថម្ភកុមារនៅ កម្ពុជា មានកម្រិតខ្ពស់ជាងនៅវៀតណាម ចិន និង ថៃ ប៉ុន្តែវាទាប ជាងនៅឡាវ បង់ក្លាដែស និង ឥណ្ឌា (តារាង ១ ខ្ទង់ទី៤) ។

កម្ពុជាមានអត្រាមរណភាពកុមារក្រោមអាយុ ៥ឆ្នាំ កម្រិត ខ្ពស់បំផុតក្នុងចំណោមបណ្តាប្រទេសយកមកប្រៀបធៀប (តារាង ១ ខ្ទង់ទី៥) ។ ទោះបីអត្រាមរណភាពកុមារបានថយចុះកាន់ តែលឿន ជាពិសេសចាប់ពីឆ្នាំ២០០០ មកក្តី ក៏កុមារកម្ពុជា ៩០នាក់ ក្នុងចំណោម ១០០០នាក់ បានស្លាប់ដោយសារកង្វះ អាហារូបត្ថម្ភ សុខភាពទន់ខ្សោយ ឬបញ្ហាអាចបង្ការបានដទៃទៀត នៅឆ្នាំ២០០៨ ។ នៅឆ្នាំ១៩៩០ មានកុមារ ១១៧នាក់ ក្នុង ចំណោម ១០០០នាក់ ត្រូវស្លាប់មុនដល់អាយុ ៥ឆ្នាំ ។ ដូច្នេះ

កម្ពុជា ទំនងមិនអាចសម្រេចបានទេនូវ ចំណុចទីបួននៃគោលដៅ អភិវឌ្ឍន៍សហស្សវត្សរ៍របស់ខ្លួន ដែលសំដៅកាត់បន្ថយអត្រា មរណភាពកុមារអាយុក្រោម ៥ឆ្នាំ ឲ្យបានពីរភាគបីនៅចន្លោះ ឆ្នាំ១៩៩០ និង ២០១៥ ។

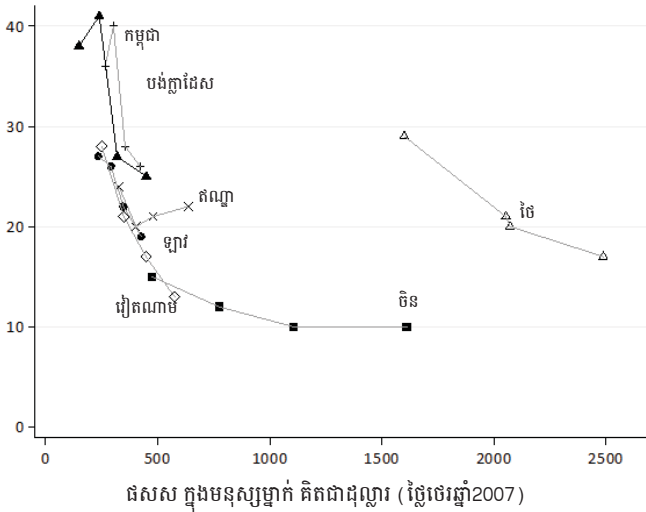
កំណើនសេដ្ឋកិច្ចជំរុញសន្តិសុខស្បៀង និងអាហារូបត្ថម្ភ ផ្នែកនេះធ្វើការប្រៀបធៀបការអភិវឌ្ឍរបស់កម្ពុជា ជាមួយប្រទេស ផ្សេងៗ និងពិភពក្បាលទិសដៅដែលកម្ពុជាគួរប្រកាន់យកនាពេល អនាគត ។ នៅពេល ជសស ក្នុងមនុស្សម្នាក់ និងប្រាក់ចំណូល គ្រួសារកើនឡើង ភាពក្រីក្រត្រូវធ្លាក់ចុះ ហើយសន្តិសុខអភិវឌ្ឍន៍ មនុស្ស ជាទូទៅតែងកើនឡើង ។ ប៉ុន្តែល្បឿននៃកំណើន និង ការកែលម្អអាហារូបត្ថម្ភ អាចខុសៗគ្នា ដូចមានបង្ហាញក្នុងការ ប្រៀបធៀបតាមប្រទេស ។ ដោយហេតុថា ដំណាក់កាលនៃការ អភិវឌ្ឍត្រូវតែយកមកគិតគូរ ដើម្បីប្រៀបធៀបពីជោគជ័យរបស់ ប្រទេសផ្សេងៗ ក្នុងការប្រើប្រាស់កំណើនសេដ្ឋកិច្ចជំរុញឱ្យស្ថាន ភាពអាហារូបត្ថម្ភល្អប្រសើរឡើង ដូច្នេះការសិក្សានេះបានភ្ជាប់ សន្ទស្សន៍នៃស្ថានភាពអាហារូបត្ថម្ភ ទៅនឹង កម្រិត ជសស នៅ តាមឆ្នាំផ្សេងៗ ។

ក្រាហ្វិក ២ បង្ហាញពីការផ្លាស់ប្តូរនៃប្រេវ៉ាឡង់កង្វះ អាហារូបត្ថម្ភ ធៀបនឹងកំណើនសេដ្ឋកិច្ច សម្រាប់កម្ពុជា និង បណ្តាប្រទេសនៅអាស៊ីខាងត្បូង និងអាស៊ីអាគ្នេយ៍ ក្នុងរយៈពេល កន្លងមក ។ គេឃើញថា ជាទូទៅកង្វះអាហារូបត្ថម្ភតែងធ្ងន់ស្រាល នៅពេលកម្រិតប្រាក់ចំណូលកើនឡើង ។ ការធ្ងន់ស្រាលនេះ មានល្បឿនលឿនជាងនៅពេលដែល ជសស ក្នុងមនុស្សម្នាក់ មានកម្រិតក្រោម ៥០០ដុល្លារ ។ ស្ថានភាពនេះកើតមានពិត នៅអំឡុងពេលទាំងមូលសម្រាប់ កម្ពុជា បង់ក្លាដែស ឡាវ និង វៀតណាម ប៉ុន្តែសម្រាប់ឥណ្ឌា វាកើតមានតែនៅអំឡុងពេល ដំបូងៗនៃកំណើនតែប៉ុណ្ណោះ ។ ឥណ្ឌាជាប្រទេសតែមួយគត់

២ សន្ទស្សន៍មនុស្សមាត្រវិធីចំនួនបី គេតែងប្រើប្រាស់ជាទូទៅក្នុងការកំណត់ពី បញ្ហាអាហារូបត្ថម្ភកុមារ គឺមាន កម្ពស់រៀបនឹងអាយុ ទម្ងន់រៀបនឹងអាយុ និងទម្ងន់រៀបនឹងកម្ពស់ ។ គេចាត់ទុកថា កុមារមានលក្ខណៈក្រិន ទម្ងន់ ស្រាល ឬស្គមស្គាំង ខ្លាំង និងធ្ងន់ធ្ងរ ប្រសិនបើពិន្ទុកម្ពស់រៀបនឹងអាយុ ពិន្ទុទម្ងន់រៀបនឹងអាយុ ឬពិន្ទុទម្ងន់រៀបនឹងកម្ពស់ របស់ពួកគេស្ថិតក្រោម កម្រិតគ្រោះថ្នាក់មួយចំនួន ។ សន្ទស្សន៍ទាំងបីនេះ មានអត្ថន័យផ្សេងៗគ្នា ស្តីពីអាហារូបត្ថម្ភកុមារ និងមិនអាចប្រើប្រាស់ប្តូរផ្លាស់គ្នាបានទេ (WHO 1995) ។ តទៅនេះ អត្ថបទនឹងផ្តោតទៅលើភាពក្រិន ពីព្រោះសន្ទស្សន៍ នៃកម្ពស់រៀបនឹងអាយុ មានលក្ខណៈសមស្របបំផុតសម្រាប់កំណត់ពីកង្វះ អាហារូបត្ថម្ភរយៈពេលវែង និងបកស្រាយពីអន្តរកម្មរវាងសុខភាព និង អាហារូបត្ថម្ភ ។

ក្រាហ្វិក ២៖ ទំនាក់ទំនងរវាងអត្រាប្រើប្រាស់ឡើងកង្វះអាហារូបត្ថម្ភ និង ផលស ក្នុងមនុស្សម្នាក់

ប្រើប្រាស់ឡើងកង្វះអាហារូបត្ថម្ភ (% នៃប្រជាជន)



កំណត់សម្គាល់៖ ទិន្នន័យពីឆ្នាំ១៩៩២ ១៩៩៧ ២០០២ និង ២០០៧
ប្រភព៖ WDI 2010, FSS 2010.

ដែលមានអត្រាប្រើប្រាស់ឡើងកង្វះអាហារូបត្ថម្ភកើនឡើង នៅពេលប្រាក់ចំណូលកើនកាន់តែលឿនក្នុងប៉ុន្មានឆ្នាំថ្មីៗ ។ ទោះបីកម្ពុជា បានកាត់បន្ថយគួរឱ្យកត់សម្គាល់នូវអត្រាស្រែកឃ្លានក្នុងអំឡុងពេលដំបូងៗនៃកំណើនក្តី ក៏ការកាត់បន្ថយនេះបានចាប់ផ្តើមថយល្បឿននាពេលថ្មីៗ^៣ ។

នៅ ចិន និងវៀតណាម ទំនាក់ទំនងរវាងកង្វះអាហារូបត្ថម្ភ និងកម្រិតប្រាក់ចំណូល មានលក្ខណៈស្រដៀងគ្នាណាស់ ដោយសារខ្សែកោងដែលតំណាងឱ្យប្រទេសទាំងពីរមាននិន្នាការដូចគ្នា ។ ដូច្នេះ ទំនាក់ទំនងរវាងការកាត់បន្ថយស្រែកឃ្លាន និងកំណើនប្រាក់ចំណូល នៅវៀតណាម ទំនងអាចទាយទុកបានផ្អែកតាមដំណើរការពីមុននៅចិន ។ ថៃមានកម្រិតប្រាក់ចំណូលក្នុងមនុស្សម្នាក់ ខ្ពស់ជាងប្រទេសជ្រើសរើសដទៃទៀតៗ នៅចំណុចចាប់ផ្តើមនៃខ្សែកោងរបស់ខ្លួន ប៉ុន្តែមានអត្រាប្រើប្រាស់ឡើងកង្វះអាហារូបត្ថម្ភ ខ្ពស់ជាងចិន នៅពេលចិនសម្រេចបាន កម្រិតប្រាក់ចំណូលក្នុងមនុស្សម្នាក់ប្រហាក់ប្រហែលគ្នានៅខាងចុងខ្សែកោង ។ ទោះបីល្បឿនកាត់បន្ថយស្រែកឃ្លាននៅថៃ វាលឿនជាងនៅចិន បើធៀបនឹងល្បឿនកំណើនប្រាក់ចំណូល ប៉ុន្តែនៅត្រង់កម្រិតប្រាក់ចំណូលខ្ពស់ ថៃមានអត្រាប្រើប្រាស់ឡើងកង្វះអាហារូបត្ថម្ភ ខ្ពស់ជាងចិនគួរឱ្យកត់សម្គាល់ ។

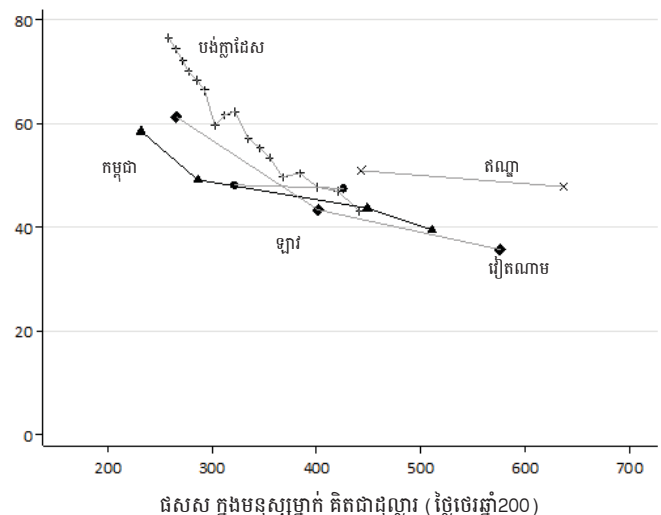
ក្រាហ្វិក ៣ បង្ហាញពីអត្រាប្រើប្រាស់ឡើងកង្វះអាហារូបត្ថម្ភកុមារ ធៀបនឹងកម្រិតប្រាក់ចំណូលក្នុងមនុស្សម្នាក់នៅកម្ពុជា និងប្រទេសបួនទៀតក្នុងពេលកន្លងមក ។ ខ្សែកោងចាប់ផ្តើមពីកម្រិតខុសៗគ្នានៃប្រាក់ចំណូលក្នុងមនុស្សម្នាក់ និងអត្រាប្រើប្រាស់ឡើងកង្វះអាហារូបត្ថម្ភ ប៉ុន្តែស្ទើរគ្រប់ប្រទេស បានកាត់បន្ថយកង្វះ

អាហារូបត្ថម្ភកុមារ នៅពេលកម្រិតប្រាក់ចំណូលកើនឡើង លើកលែងតែប្រទេសឡាវ ដែលកម្រិតកង្វះអាហារូបត្ថម្ភកុមារស្ទើរតែគ្មានប្រែប្រួលអ្វីសោះ នៅពេលដែលប្រាក់ចំណូលក្នុងមនុស្សម្នាក់កើនឡើងពី ៣០០ដុល្លារ ដល់ជាង ៤០០ដុល្លារ ។ ការប្រៀបធៀបនេះបង្ហាញថា នៅត្រឹមកម្រិតប្រាក់ចំណូលប្រហាក់ប្រហែលគ្នាអត្រាប្រើប្រាស់ឡើងកង្វះអាហារូបត្ថម្ភកុមារ វាខុសគ្នាច្រើនរវាងប្រទេសទាំងប្រាំ ។ ដោយឡែកនៅត្រង់កម្រិតប្រាក់ចំណូលក្នុងមនុស្សម្នាក់ ទាបជាង ៣០០ដុល្លារ កម្ពុជាមានអត្រាប្រើប្រាស់ឡើងកង្វះអាហារូបត្ថម្ភកុមារខ្ពស់បំផុត គឺខ្ពស់ជាង បង់ក្លាដែស និងវៀតណាម នៅត្រង់កម្រិតប្រាក់ចំណូលប្រហាក់ប្រហែលគ្នាទៀតផង ។ នៅពេលប្រាក់ចំណូលក្នុងមនុស្សម្នាក់ កើនពី ៣០០ ដល់ ៤០០ដុល្លារ អត្រាប្រើប្រាស់ឡើងកង្វះអាហារូបត្ថម្ភកុមាររបស់វៀតណាម បានធ្លាក់ចុះគួរឱ្យកត់សម្គាល់ ប៉ុន្តែនៅអំឡុងពេលនោះ ខ្សែកោងរបស់កម្ពុជាមានលក្ខណៈរាបជាងខ្សែកោងរបស់វៀតណាម គឺបានន័យថា សម្រាប់កំណើនប្រាក់ចំណូលក្នុងមនុស្សម្នាក់ប្រហាក់ប្រហែលគ្នាពី ៣០០ ដល់ ៤០០ដុល្លារនេះ ការកាត់បន្ថយអត្រាប្រើប្រាស់ឡើងកង្វះអាហារូបត្ថម្ភកុមារ នៅកម្ពុជាវាមានតិចជាងនៅវៀតណាម ។

នៅឯប្រទេសបង់ក្លាដែស នៅពេលប្រាក់ចំណូលក្នុងមនុស្សម្នាក់មានកម្រិតទាប អត្រាប្រើប្រាស់ឡើងកង្វះអាហារូបត្ថម្ភកុមារ មានកម្រិតខ្ពស់បំផុត ។ ប៉ុន្តែនៅពេលវាកើនឡើងបន្តិចពេលគឺ ប្រាក់ចំណូលក្នុងមនុស្សម្នាក់កើនពី ២៥០ ដល់ ៤០០ដុល្លារ អត្រានេះបានធ្លាក់ចុះគួរឱ្យកត់សម្គាល់ ។ បង់ក្លាដែស អាចកាត់បន្ថយកង្វះអាហារូបត្ថម្ភកុមារបានជោគជ័យបែបនេះ ដោយសារមានការវិនិយោគធំៗទៅលើកម្មវិធីផ្តោតចំគោលដៅជាច្រើន ។ នៅឯប្រទេសឥណ្ឌា នៅកម្រិតប្រាក់ចំណូលក្នុងមនុស្សម្នាក់ក្បែរ ៥០០ដុល្លារ ស្ថានភាពអាហារូបត្ថម្ភរបស់

ក្រាហ្វិក ៣៖ ទំនាក់ទំនងរវាងអត្រាប្រើប្រាស់ឡើងកង្វះអាហារូបត្ថម្ភកុមារ និង ផលស ក្នុងមនុស្សម្នាក់

ប្រើប្រាស់ឡើងកង្វះអាហារូបត្ថម្ភកុមារ (% នៃកុមារអាយុក្រោម ៥ឆ្នាំ)

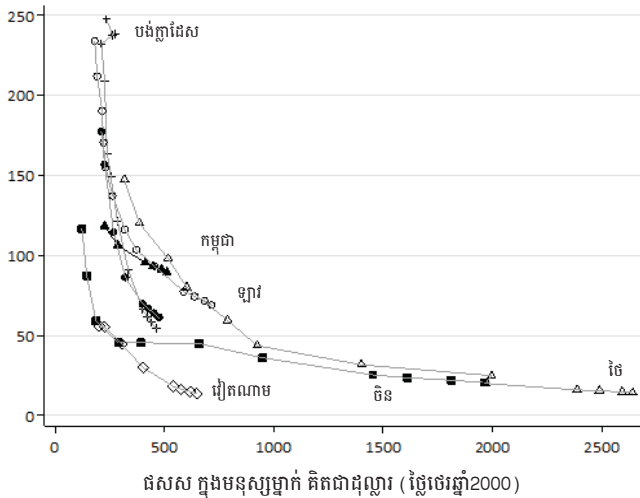


កំណត់សម្គាល់៖ ទិន្នន័យទទួលបានពីរវាងឆ្នាំ១៩៨៧ និង ២០០៨ ។
ប្រភព៖ WDI 2010, GDCGM 2010.

៣ ចំណុចស្រួចៗនៅលើខ្សែកោងសម្រាប់កម្ពុជា និងបង់ក្លាដែស បង្ហាញពីផលប៉ះពាល់នៃវិបត្តិអាស៊ីនៅឆ្នាំ១៩៩៧ ។

ក្រាហ្វិក ៤៖ ទំនាក់ទំនងរវាងអត្រាមរណភាពកុមារ និង ផលស ក្នុងមនុស្សម្នាក់

អត្រាមរណភាពកុមារអាយុក្រោម ៥ឆ្នាំ (ក្នុងចំណោម ១០០០នាក់)



កំណត់សម្គាល់៖ ទិន្នន័យបានពីឆ្នាំដូចគ្នា នៅរវាងឆ្នាំ១៩៦០ និង ២០០៨ ។
ប្រភព៖ WDI 2010, GDCGM 2010.

កុមារតូចៗមានលក្ខណៈអាក្រក់បំផុត ។ ហើយនៅពេលប្រាក់ចំណូលក្នុងមនុស្សម្នាក់ កើនដល់ ៦០០ដុល្លារ (នៅចុងខ្សែកោង) អត្រាប្រេវ៉ាឡង់កង្វះអាហារូបត្ថម្ភកុមារនៅឥណ្ឌា ថយចុះតែតិចតួចប៉ុណ្ណោះ ។

ក្រាហ្វិក ៤ បង្ហាញពីអត្រាមរណភាពរបស់កុមារ ធៀបនឹងផលស ក្នុងមនុស្សម្នាក់ ក្នុងពេលកន្លងមក ។ ប្រហែលគ្នានឹងលទ្ធផលដូចមានបង្ហាញក្នុងក្រាហ្វិក ១ ដែរ អត្រាមរណភាពរបស់កុមារ ធ្លាក់ចុះយ៉ាងខ្លាំង នៅពេលប្រាក់ចំណូលក្នុងមនុស្សម្នាក់កើនឡើង តែនៅទាបជាងកម្រិត ៥០០ដុល្លារ ។ បន្ទាប់ពីអត្រាមរណភាពរបស់កុមារ ធ្លាក់មកត្រឹម ៥០នាក់ក្នុង ១០០០នាក់ និងប្រាក់ចំណូលក្នុងមនុស្សម្នាក់កើនខ្ពស់ជាង ៥០០ដុល្លារ ការកាត់បន្ថយអត្រាមរណភាពកុមារ ក៏ថយល្បឿន ។ ប៉ុន្តែវៀតណាមមានការវិវត្តខ្ពស់ប្លែកពីគេ ដោយអត្រាមរណភាពកុមារបន្តធ្លាក់ចុះយ៉ាងខ្លាំងទៅទៀត ក្រោយពេលសម្រេចបានអត្រាមរណភាពកុមារ ត្រឹម ៥០នាក់ក្នុង ១០០០នាក់ និង កម្រិតប្រាក់ចំណូលក្នុងមនុស្សម្នាក់លើសពី ៥០០ដុល្លារ ។ នៅកម្រិតប្រាក់ចំណូលទាបជាង ៥០០ដុល្លារ ខ្សែកោងកម្ពុជា មានលក្ខណៈរាបស្មើបំផុត ក្នុងចំណោមប្រទេសជ្រើសរើសទាំងអស់ ។ ស្ថានភាពនេះបង្ហាញថា ការកែលំអសុខុមាលភាពរបស់ក្រុមកុមារទន់ខ្សោយបំផុតនៅកម្ពុជា មានល្បឿនយឺត ។

សេចក្តីសន្និដ្ឋាន

ទោះបីមានកំណើនសេដ្ឋកិច្ចខ្ពស់ និងការរីកចម្រើនគួរឱ្យកត់សម្គាល់ក្នុងការកាត់បន្ថយភាពក្រីក្រ ភាពស្រេកឃ្លាន និងអាហារូបត្ថម្ភនៅប៉ុន្មានឆ្នាំថ្មីៗនេះក្តី ក៏កម្ពុជានៅតែស្ថិតក្នុងចំណោមប្រទេសក្រីក្របំផុតនៅអាស៊ីខាងត្បូង និងអាស៊ីអាគ្នេយ៍ ដោយមានអត្រាប្រេវ៉ាឡង់កង្វះអាហារូបត្ថម្ភកុមារកម្រិតខ្ពស់បំផុត ។ ការប្រៀបធៀបតាមប្រទេសក្នុងឯកសារនេះបង្ហាញថា ស្ថានភាព

ការអភិវឌ្ឍ និងសន្តិសុខស្បៀងនៅកម្ពុជា មានលក្ខណៈស្រដៀងគ្នានឹងនៅឡាវ និងបង់ក្លាដែសនាពេលបច្ចុប្បន្ន និងនៅវៀតណាមនាដើមទសវត្សរ៍ ២០០០ និង ថៃនាចុងទសវត្សរ៍ ១៩៧០ ។ និន្នាការនេះបង្ហាញថា ជាទូទៅកម្ពុជាដើរតាមលំនាំរបស់វៀតណាម និងចិន ដែលនៅទីនោះ កំណើនសេដ្ឋកិច្ចខ្ពស់បានហូរជ្រាបដល់ប្រជាជនស្រទាប់ក្រោម ហើយភាពស្រេកឃ្លាននិងកង្វះអាហារូបត្ថម្ភកុមារ បានថយចុះគួរឱ្យកត់សម្គាល់ គឺផ្ទុយពីការអភិវឌ្ឍនៅឥណ្ឌា ដែលបានហូររំលងប្រជាជនអ្នកជួបកង្វះអាហារូបត្ថម្ភ ។ ប៉ុន្តែក្នុងប៉ុន្មានឆ្នាំថ្មីៗ កម្ពុជាបានងាកចេញពីមាត់មានជោគជ័យរបស់វៀតណាម និងចិន ដែលក្នុងនោះ កំណើននិងស្ថានភាពអាហារូបត្ថម្ភប្រសើរវាកើតឡើងព្រមគ្នា ។ ម្យ៉ាងទៀត វិសមភាពនៃប្រាក់ចំណូលបានកើនឡើងស្របគ្នានឹងកំណើនសេដ្ឋកិច្ច ហើយអត្រាកំណើនប្រជាជន ក៏នៅតែមានកម្រិតខ្ពស់ ។ កត្តាទាំងនេះរារាំងកម្ពុជាក្នុងការកែលំអសន្តិសុខស្បៀង និងស្ថានភាពអាហារូបត្ថម្ភ ជាពិសេសនៅពេលកំណើនសេដ្ឋកិច្ចបានថយចុះ ដោយសារឥទ្ធិពលនៃការធ្លាក់ចុះសេដ្ឋកិច្ចសាកលនាពេលថ្មីៗ ។

ការពិភាក្សាខាងលើនេះបង្ហាញថា ត្រូវមានកិច្ចប្រឹងប្រែងថែមទៀត ដើម្បីរុញច្រានកម្ពុជា ឱ្យដើរចំមាត់ប្រកបដោយប្រសិទ្ធភាពរបស់វៀតណាម និងចិន និងប្រើប្រាស់កំណើនឲ្យបានកាន់តែសក្តិសិទ្ធិក្នុងការកែលំអស្ថានភាពអាហារូបត្ថម្ភ និងសន្តិសុខស្បៀងសម្រាប់គ្រប់ៗគ្នានាពេលអនាគត ។ បង់ក្លាដែសមានកំណើនតិចជាងកម្ពុជាក៏ពិតមែន ប៉ុន្តែបទពិសោធន៍របស់បង់ក្លាដែសអាចផ្តល់ជាគំរូដ៏មានប្រយោជន៍សម្រាប់កម្ពុជា ពីព្រោះសកម្មភាពផ្តោតចំគោលដៅជាច្រើននៅប្រទេសនោះ បានជំរុញឱ្យស្ថានភាពអាហារូបត្ថម្ភកុមារប្រែប្រួលប្រសើរឡើងជាខ្លាំង ។

ឯកសារយោង

FAO (Food and Agriculture Organisation of the United Nations) (1996), World Food Summit: Rome Declaration on World Food Security, <http://www.fao.org/docrep/003/w3613e/w3613e00> (last accessed October 2010)

FAO (2009), Declaration of the World Summit on Food Security in Rome, http://www.fao.org/fileadmin/templates/wfsfs/Summit/Docs/Final_Declaration/WSFS09_Declaration.pdf (last accessed 11 October 2010)

FSS (Food Security Statistics) (2010), Database of the Food and Agriculture Organisation of the United Nations, <http://www.fao.org/economic/ess/food-security-statistics/en/> (last accessed October 2010)

GDCGM (Global Database of Child Growth and Malnutrition) (2010), Database of the World Health Organisation, <http://www.who.int/nutgrowthdb/en/> (accessed October 2010)

Naron, H. C. (2009), *Cambodian Economy: Charting the Course of a Bright Future — A Survey of Progress, Problems, and Prospects* (Phnom Penh)

WDI (World Development Indicators) (2010), Database of the World Bank, <http://data.worldbank.org/> (last accessed 11 October 2010)

WHO (World Health Organisation) (1995), *Physical Status: The use and Interpretation of Anthropometry*, report of a WHO expert committee, WHO Technical Report 854 (Geneva: WHO)